



УПРАВЛЕНИЕ ФЕДЕРАЛЬНОЙ СЛУЖБЫ  
ГОСУДАРСТВЕННОЙ СТАТИСТИКИ  
ПО РЕСПУБЛИКЕ КРЫМ И Г. СЕВАСТОПОЛЮ

# Оперативные данные об объеме платных услуг населению по г. Севастополю



за январь–май 2022 года



УПРАВЛЕНИЕ ФЕДЕРАЛЬНОЙ СЛУЖБЫ  
ГОСУДАРСТВЕННОЙ СТАТИСТИКИ  
ПО РЕСПУБЛИКЕ КРЫМ  
И Г. СЕВАСТОПОЛЮ

# Оперативные данные об объеме платных услуг населению по г. Севастополю

Крымстат

за январь–май 2022 года

- 01 Индексы физического объема платных услуг населения по видам
- 02 Динамика объема платных услуг населению
- 03 Структура рынка бытовых услуг населению





# ИНДЕКСЫ ФИЗИЧЕСКОГО ОБЪЕМА ПЛАТНЫХ УСЛУГ НАСЕЛЕНИЮ ПО ВИДАМ

май 2022г. к маю 2021г. %



3997,0

▲ 100,7%



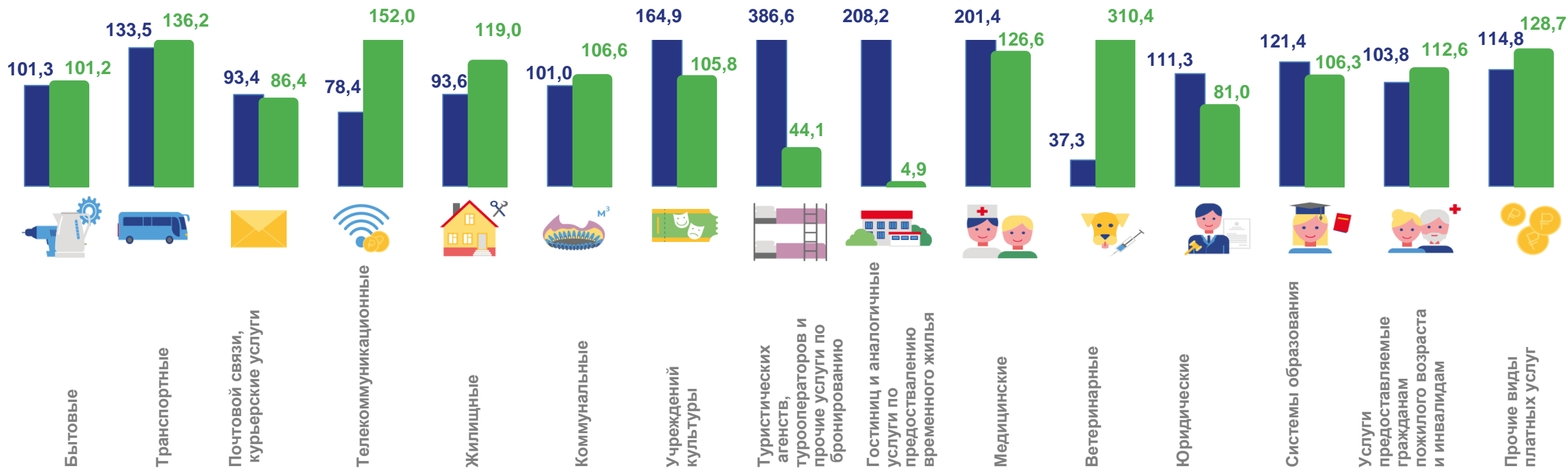
2021 г.



2022 г.

Платные услуги населению, млн рублей

Индекс физического объема





# ДИНАМИКА ОБЪЕМА ПЛАТНЫХ УСЛУГ НАСЕЛЕНИЮ

в % к соответствующему периоду предыдущего года

Январь-май 2022 г.



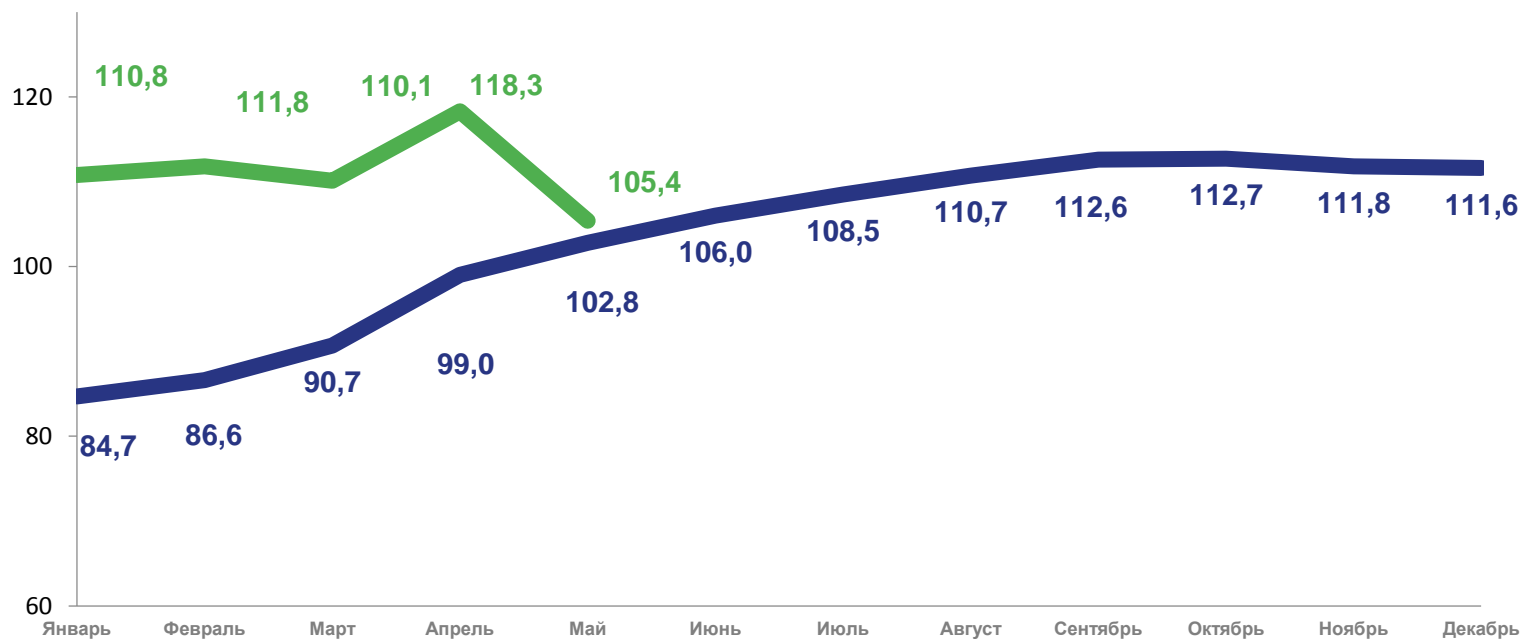
**18696,4**  
млн рублей

Объем услуг



**105,4%**

Индекс физического объема,  
в % к соответствующему периоду  
прошлого года



2021 г.



2022 г.



# СТРУКТУРА РЫНКА БЫТОВЫХ УСЛУГ НАСЕЛЕНИЮ

январь-май 2022 г.

Объем услуг отдельных видов бытовых услуг населению, млн рублей



288,7

Изготовление и ремонт мебели



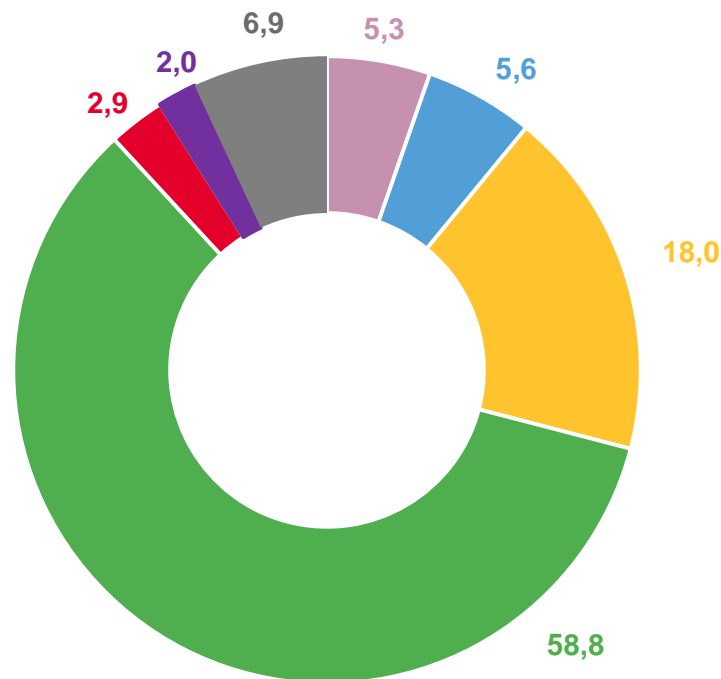
303,8

Техобслуживание и ремонт транспортных средств, машин и оборудования



970,5

Парикмахерские и косметические услуги



3175,8

Ремонт и строительство жилья и других построек



158,0

Ритуальные услуги



110,2

Услуг бань и душевых

